

2014 Mali Yılı Fonksiyon Sınıflandırmaya göre Bütçe Tahminleri ve Gerçekleşme oranları


GİDER TÜRÜ	BÜTÇEYLE TAHMİN EDİLEN (TL)	GERÇEKLEŞEN (TL)	ORAN (%)
Genel Kamu Hizmetleri	47.910.559,40	31.380.129,91	66
Kamu Düzeni ve Güvenlik Hizmetleri	11.544.115,00	12.994.573,26	113
Ekonomik İşler ve Hizmetler	49.236.157,00	45.204.906,41	92
Çevre Koruma Hizmetleri	17.911.009,00	18.013.044,29	101
İskan ve Toplum Refahı Hizmetleri	21.546.006,00	19.203.061,58	90
Dinlenme, Din ve Kültür Hizmetleri	23.487.012,00	23.607.093,66	101
Eğitim Hizmetleri	0,00	0,00	0
Sağlık Hizmetleri	150.005,00	11.051,83	0,08
Sosyal Güvenlik ve Sosyal Yardım Hiz.	3.386.001,00	3.189.247,16	95
<b>TOPLAM</b>	<b>175.170.864,40</b>	<b>153.603.108,10</b>	<b>88</b>

-5018 sayılı Kamu Mali Yönetimi ve kontrol Kanununa göre 2014 yılı Gider Bütçesinde verilen ödeneklerin amacına uygun olarak kullanıldığı, ödenek tertibi bulunmayan tertiplerden harcama yapılmadığı ve ödenek üstü harcamanın olmadığı görülmüştür.  
-5393 sayılı Belediye Kanununun 24. maddesi ve Meclis Çalışma Yönetmeliğininin 21. maddelerine göre incelenerek, uygunluğuna oy birliği ile karar verilmiştir.


**GÖRÜŞ VE ÖNERİLER:**

2014 Mali yılı tahmini Bütçesi gerçekleşme oranlarınının %81 olduğu görülmektedir. 2014 Mali yılı gelir- gider bütçelerindeki yüksek gerçekleşme oranlarınının tahmini bütçenin daha planlı ve gerçekçi hazırlandığının göstergesi olduğu görüşündeyiz.


Komisyon Başkanı  
Değer KARA



ÜYE  
Sevil AKSOY



ÜYE  
Güner ÇETİN



ÜYE  
Mustafa GÜÇLÜ

ÜYE  
Şükrü ERHAL

