

ÇORLU BELEDİYE BAŞKANLIĞI
2017 MALİ YILI BÜTÇE KESİN HESABI
PLAN VE BÜTÇE KOMİSYON RAPORU

Belediye Meclis Çalışma Yönetmeliğinin 25. maddesinde Bütçe ve Kesin Hesaba ilişkin konular hakkında Meclis tarafından karar alınmadan önce 02/05/2018 tarih ve 2018/58 sayılı Meclis kararı ile ilgili Komisyonlarca görüşülmesi gerektiğinden, Komisyonumuzca 2017 Mali Yılı Kesin Hesabı incelenmiş olup, rapor hazırlanmıştır.

- GİDER BÜTÇESİ** : 2017 Yılı Giderleri; Kesin Hesap Gider Cetvelinde gösterildiği üzere **153.384.887,61 TL** olarak gerçekleşmiştir.
- GELİR BÜTÇESİ** : 2017 Yılı Gelirleri; Kesin Hesap Gelir Cetvelinde gösterildiği üzere **153.106.364,80 TL** olarak gerçekleşmiştir.
- DENGE** : Gelir ve Gider arasında **278.522,81 TL** Gider Fazlası meydana gelmiştir.
- DEVREDİLEN ÖDENEK** : 2017 yılında ödenek devredilmemiştir.
- İPTAL EDİLEN ÖDENEK** : Kesin Hesap Gider Cetvelinde yılı içerisinde kullanılmayıp dönem sonu iptal edilen ödenek tutarı **28.125.212,39 TL** dir.
- TAHAKKUK ARTIĞI** : 2017 yılında **28.193.712,95 TL** Gelir Tahakkuk artığı 2018 yılına devredilmiştir.
- AKTARMALAR** : 2017 yılında toplam **28.041.571,31 TL** Ödenek Aktarması yapılmış olup; bunun **13.651.858,75 TL** si Yedek Ödenekten yapılan aktarmalardır.



2017 YILI BELEDİYE BAZINDA GİDER KESİN HESAP CETVELİ

Kod	GİDER TÜRÜ	BÜTÇE TAHMİNİ	NET ÖDENEK	NET HARCAMA
01	PERSONEL GİDERLERİ	24.096.500.00	24,216,779.60	21.799.264.05
01	Memurlar	11.621.000.00	11,271,000.00	10.649.500.42
01 2	Sözleşmeli Personel	755.500.00	1,017,148.78	1.017.148.78
01 3	İşçiler	11.165.000.00	11,289,491.98	9.501.912.90
01 4	Geçici Personel	115.000.00	127,846.52	127.846.52
01 5	Diğer Personel	440.000.00	511,292.32	502.855.43
02	SGK DEVLET PRİMİ GİDERLERİ	3.922.000.00	3,932,000.00	3.551.263.95
02	Memurlar	1.630.000.00	1,630,000.00	1.516.339.59
02 2	Sözleşmeli Personel	130.000.00	140,000.00	134.308.05
02 3	İşçiler	2.162.000.00	2,162,000.00	1.900.616.31
03	MAL VE HİZMET ALIM GİDERLERİ	81.756.600.00	97,322,042.38	92.362.591.60
03	Üretime Yönelik	10.130.000.00	10,117,364.08	9.721.860.05
03 2	Tüketime Yönelik	11.836.500.00	14,861,487.86	14.185.574.32
03 3	Yolluklar	146.100.00	112,100.00	38.054.01
03 4	Görev Giderleri	2.418.000.00	2,630,603.45	1.476.338.54
03 5	Hizmet Alımları	51.047.000.00	59,350,074.20	56.906.284.50
03 6	Temsil ve Tanıtma Giderleri	2.900.000.00	5,295,904.24	5.286.716.78
03 7	Menkul mal Gayri Maddi Hak Alım	3.039.000.00	4,376,356.87	4.209.611.72
03 8	Taşınmaz Mal Bakım ve Onarımı	200.000.00	538,151.68	538.151.68
03 9	Tedavi ve Cenaze Giderleri	40.000.00	40,000.00	.00
04	FAİZ GİDERLERİ	1.000.000.00	1,000,000.00	631.044.91
04 2	Diğer İç Borç Faiz Giderleri	1.000.000.00	1,000,000.00	631.044.91
05	CARİ TRANSFERLER	3.434.000.00	4,087,000.00	3.185.180.08
05 1	Görev Zararları	600.000.00	810,000.00	706.791.48
05 2	Hazine Yardımları	1.000.00	1,000.00	.00
05 3	Kar Amacı Gütmeyen Kuruluşlara	1.303.000.00	1,303,000.00	660.763.87
05 4	Hane Halkına Yapılan Transferler	180.000.00	550,000.00	523.360.16
05 8	Diğer Verilen Paylar	1.350.000.00	1,423,000.00	1.294.264.57
06	SERMAYE GİDERLERİ	48.497.000.00	44,641,751.58	30.725.421.94
06 1	Mamul Mal Alımları	685.000.00	2,225,000.00	2.041.796.68
06 3	Gayri Maddi Hak Alımları	2.111.000.00	1,021,460.00	766.289.00
06 4	Gayrimenkul Alımları ve Kamulaş.	10.201.000.00	6,721,000.00	6.125.303.31
06 5	Gayrimenkul Sermaye Üretim Gideri	35.300.000.00	34,174,291.58	21.344.594.65
06 7	Gayrimenkul Büyük Onarım Gideri	200.000.00	500,000.00	447.438.30
07	SERMAYE TRANSFERLERİ	801.000.00	501,000.00	500.511.39
07 1	Yurtiçi Sermaye Transferleri	801.000.00	501,000.00	500.511.39
08	BORÇ VERME	.00	1,458,385.19	629.609.69
08	Yurtiçi Borç Verme	.00	1,458,385.19	629.609.69
09	YEDEK ÖDENEKLER	18.003.000.00	4,351,141.25	.00
GENEL TOPLAM		181.510.100.00	181,510,100.00	153.384.887.61

2017 YILI BÜTÇE GELİR KESİN HESAP CETVELİ

Kod	GELİR TÜRÜ	BÜTÇE TAHMİNİ	TOPLAM TAHAKKUK	NET TAHSİLAT	TAHSİLAT/TAHAKKUK
01	VERGİ GELİRLERİ	65.098.000,00	79.992.650,73	53.166.525,49	66%
01.2	Mülkiyet üzerinden alınan vergiler	41.700.000,00	55.204.865,84	29.996.808,14	54%
01.3	Dahilde alınan mal ve hizmet vergileri	7.750.000,00	7.356.526,12	5.763.029,56	78%
01.6	Harçlar	15.648.000,00	17.431.258,77	17.406.687,79	100%
03	TEŞEBBÜS ve MÜLKİYET GELİRLERİ	15.190.100,00	17.408.284,52	17.246.255,74	99%
03.1	Mal ve hizmet satış gelirleri	13.089.100,00	15.979.936,44	15.966.481,84	100%
03.6	Kira gelirleri	1.651.000,00	1.428.348,08	1.279.773,90	90%
03.9	Diğer teşebbüs ve mülkiyet gelirleri	450.000,00	0	0	0
04	ALINAN BAĞIŞ VE YARDIM. İLE ÖZEL GELİRLER	1.605.000,00	923.264,82	923.264,82	100%
04.1	Yurtdışından alınan bağış ve yardımlar	2.000,00	0	0	0
04.2	Merkezi yönetim bütçesine dahil idarelerden alınan	800.000,00	784.169,82	784.169,82	100%
04.4	Kurumlardan ve kişilerden alınan yardım ve bağışlar	302.000,00	119.745,00	119.745,00	100%
04.5	Proje yardımları	501.000,00	19.350,00	19.350,00	100%
05	DİĞER GELİRLER	85.518.000,00	68.436.473,21	66.963.284,46	98%
05.1	Faiz gelirleri	3.502.000,00	1.615.050,13	1.615.050,13	100%
05.2	Kişi ve kurumlardan alınan paylar	56.392.000,00	58.857.045,74	58.857.045,74	100%
05.3	Para cezaları	6.611.000,00	7.398.800,38	6.108.292,63	83%
05.9	Diğer çeşitli gelirler	19.013.000,00	565.576,96	382.895,96	68%
06	SERMAYE GELİRLERİ	12.601.000,00	6.812.626,87	6.812.626,87	100%
06.1	Taşınmaz Satış Gelirleri	12.601.000,00	6.812.626,87	6.812.626,87	100%
08	ALACAKLARDAN TAHSİLAT	1.500.000,00	7.994.407,42	7.994.407,42	100%
08.1	Yurtiçi alacaklardan tahsilat	1.500.000,00	7.994.407,42	7.994.407,42	100%
09	RED VE İADELER (-)	-2.000,00	0	0	0
TOPLAM		181.510.100,00	181.567.707,57	153.106.364,80	84%

AKTİF	BİLANÇO		2017 YILI
1		DÖNEN VARLIKLAR	120.647.080,50
10		Hazır Değerler	27.161.120,88
	100	Kasa Hesabı	0,00
	102	Bankalar Hesabı	26.821.159,57
	103	Verilen Çekler ve Gönderme Emirleri Hesabı (-)	0,00
	108	Diğer Hazır Değerler Hesabı	39.921,00
	109	Banka Kredi Kartlarından Alacaklar Hesabı	300.040,31
11		Menkul Kıymetler	0,00
12		Faaliyet Alacakları	28.193.712,95
	120	Gelirlerden Alacaklar Hesabı	0,00
	121	Gelirlerden Takipli Alacaklar Hesabı	28.193.712,95
	122	Gelirlerden Tecilli ve Tehirli Alacaklar Hesabı	0,00
	127	Diğer Faaliyet Alacakları Hesabı	0,00
13		Kurum Alacakları	134.671,52
14		Diğer alacaklar	3.532.300,38
	140	Kişilerden Alacaklar Hesabı	3.532.300,38
15		Stoklar	7.208.747,74
	150	İlk Madde ve Malzeme Hesabı	7.208.747,74
16		Ön Ödemeler	486.903,75
	160	İş Avans ve Kredileri Hesabı	0,00
	162	Bütçe Dışı Avans ve Krediler Hesabı	486.903,75
18		Gelecek Aylara Ait Giderler	12.053,56
	180	Gelecek Aylara Ait Giderler Hesabı	12.053,56
19		Diğer Dönen Varlıklar	53.917.569,72
	190	Devreden KDV Hesabı	53.917.569,72
	191	İndirilecek KDV Hesabı	0,00
2		DURAN VARLIKLAR	258.549.547,84
21		Menkul Varlıklar	0,03
22		Faaliyet Alacakları	42.505,13
	222	Gelirlerden Tecilli ve Tehirli Alacaklar hesabı	0
	226	Verilen Depozito ve Teminatlar Hesabı	42.505,13
	227	Diğer Faaliyet Alacakları Hesabı	0
23		Kurum Alacakları	0
24		Mali Duran Varlıklar	17.050.289,26
	240	Mali Kuruluşlara Yatırılan Sermayeler Hesabı	16.849.674,23
	241	Mal ve Hizmet Üreten Kuruluşlara Yatırılan Sermaye	200.615,03
25		Maddi Duran Varlıklar	241.319.154,37
	250	Arazi ve Arsalar Hesabı	165.684.466,32
	251	Yeraltı ve Yerüstü Düzenleri Hesabı	18.279.877,86
	252	Binalar Hesabı	31.375.998,05
	253	Tesis, Makine ve Cihazlar Hesabı	8.215.954,19

	254	Taşıtlar Hesabı	6.228.376,60
	255	Demirbaşlar Hesabı	5.740.257,59
	257	Birikmiş Amortismanlar Hesabı (-)	-6.178.923,07
	258	Yapılmakta Olan Yatırımlar	11.973.146,83
26		Maddi Olmayan Duran Varlıklar	0
	260	Haklar Hesabı	7.600.379,20
	264	Özel Maliyetler Hesabı	1.652,00
	268	Birikmiş Amortismanlar Hesabı (-)	-7.602.031,20
28		Gelecek Yıllara Ait Giderler	0
29		Diğer Duran Varlıklar	137.599,05
	294	Elden Çıkarılacak Stoklar Ve Maddi Duran Varlıklar	141.709,95
	299	Birikmiş Amortismanlar Hesabı (-)	-4110,9
AKTİF TOPLAMI			379.196.628,34

PASİF		2017 YILI
3	KISA VADELİ YABANCI KAYNAKLAR	23.320.941,16
30	Kısa Vadeli İç Mali Borçlar	0
	300 Banka Kredileri Hesabı	0
31	Kısa Vadeli Dış Mali Borçlar	0
32	Faaliyet Borçları	12.226.486,13
	320 Bütçe Emanetleri Hesabı	12.226.486,13
	322 Bütçeleştirilecek Borçlar Hesabı	0
33	Emanet Yabancı Kaynaklar	8.871.784,42
	330 Alınan Depozito ve Teminatlar Hesabı	3.067.956,59
	333 Emanetler Hesabı	5.803.827,83
36	Ödenecek Vergi ve Diğer Yükümlülükler	1.434.079,75
	360 Ödenecek Vergi ve Fonlar Hesabı	491.930,62
	361 Ödenecek Sosyal Güvenlik Kesintileri Hesabı	309.921,79
	362 Fonlar veya Diğer Kamu İdareleri Adına Yapılan Tahsilat Hesabı	190.343,35
	363 Kamu İdareleri Payları Hesabı	0
	368 Vadesi Geçmiş Ertelenmiş veya Taksitlendirilmiş Vergi ve Diğer Yük.	441.883,99
37	Borç ve Gider Karşılıkları	771.000,00
	372 Kıdem Tazminatı Karşılığı Hesabı	771.000,00
38	Gelecek Aylara Ait Gelirler ve Gider Tahakkukları	17.590,86
	Gider Tahakkukları Hesabı	17.590,86
39	Diğer Kısa Vadeli Yabancı Kaynaklar	0
	391 Hesaplanan KDV Hesabı	0
4	UZUN VADELİ YABANCI KAYNAKLAR	5.708.258,06
40	Uzun Vadeli İç Mali Borçlar	4.048.680,06
	400 Banka Kredileri Hesabı	4.048.680,06
41	Uzun Vadeli Dış Mali Borçlar	0
43	Diğer Borçlar	0

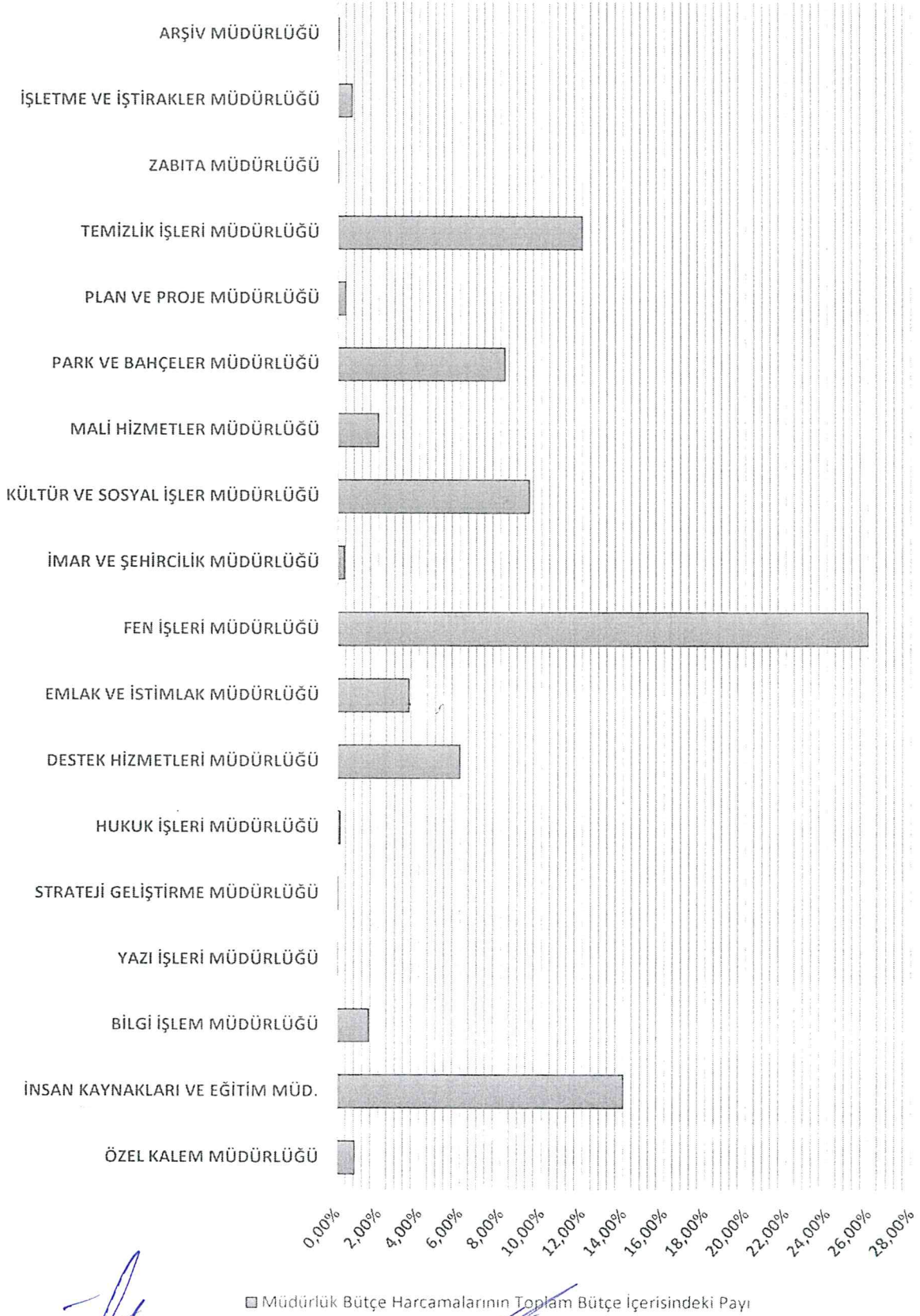
Four blue ink signatures are present at the bottom of the page, likely representing the approval of the financial statements.

47	Borç ve Gider Karşılıkları	1.659.578,00
472	Kıdem Tazminatı Karşılığı Hesabı	1.659.578,00
5	ÖZKAYNAKLAR	350.167.429,12
50	Net Değer Sermaye	272.662.349,46
500	Net Değer Hesabı	272.662.349,46
57	Geçmiş Yıllar Olumlu Faaliyet Sonuçları	60.238.927,43
570	Geçmiş Yıllar Olumlu Faaliyet Sonuçları Hesabı	60.238.927,43
58	Geçmiş Yıllar Olumsuz Faaliyet Sonuçları	0
59	Olumlu Olumsuz Faaliyet sonuçları	17.266.152,23
590	Dönem Olumlu Faaliyet Sonucu Hesabı	17.266.152,23
PASİF TOPLAMI:		379.196.628,34

2017 YILI MÜDÜRLÜK BÜTÇE HARCAMALARI

MÜDÜRLÜK ADI	BAŞLANGIÇ ÖDENEĞİ	EKLENEN	DÜŞÜLEN	NET ÖDENEK	HARCANAN	İMHA	GERÇEKLEŞME ORANI
ÖZEL KALEM MÜDÜRLÜĞÜ	1,203,000.00	724,292.32	169,292.32	1,758,000.00	1,558,644.70	199,355.30	88.66
İNSAN KAYNAKLARI MÜD.	28,287,500.00	618,987.28	388,987.28	28,517,500.00	25,521,137.31	2,996,362.69	89.49
BİLGİ İŞLEM MÜDÜRLÜĞÜ	2,375,000.00	1,031,176.56	514,176.56	2,892,000.00	2,768,862.85	123,137.15	95.74
YAZI İŞLERİ MÜDÜRLÜĞÜ	64,000.00	.00	.00	64,000.00	43,874.23	20,125.77	68.55
TEFTİŞ KURULU MÜDÜRLÜĞÜ	3,000.00	.00	.00	3,000.00	.00	3,000.00	.00
STRATEJİ GELİŞTİRME MÜD.	117,100.00	7,000.00	7,000.00	117,100.00	61,428.44	55,671.56	52.46
HUKUK İŞLERİ MÜDÜRLÜĞÜ	828,000.00	.00	.00	828,000.00	251,661.86	576,338.14	30.39
DESTEK HİZMETLERİ MÜD.	8,883,000.00	2,741,758.89	601,758.89	11,023,000.00	10,706,905.02	316,094.98	97.13
EMLAK VE İSTİMLAK MÜD.	10,636,000.00	980,450.00	4,530,450.00	7,086,000.00	6,376,382.16	709,617.84	89.99
FEN İŞLERİ MÜDÜRLÜĞÜ	60,065,000.00	2,036,860.58	1,916,860.58	60,185,000.00	46,800,201.68	13,384,798.32	77.76
İMAR VE ŞEHİRCİLİK MÜD.	1,079,000.00	92,208.88	92,208.88	1,079,000.00	618,875.98	460,124.02	57.36
KÜLTÜR VE SOSYAL İŞLER MÜD.	10,960,000.00	7,496,613.90	988,113.90	17,468,500.00	17,156,344.14	312,155.86	98.21
MALİ HİZMETLER MÜDÜRLÜĞÜ	22,803,000.00	236,363.00	13,652,221.75	9,387,141.25	3,537,508.22	5,849,633.03	37.68
MUHTARLIKLAR MÜDÜRLÜĞÜ	3,000.00	.00	.00	3,000.00	.00	3,000.00	.00
PARK VE BAHÇELER MÜD.	11,009,000.00	4,761,611.07	256,252.32	15,514,358.75	14,975,695.35	538,663.40	96.53
PLAN VE PROJE MÜDÜRLÜĞÜ	4,214,500.00	60,000.00	3,060,000.00	1,214,500.00	672,905.76	541,594.24	55.41
TEMİZLİK İŞLERİ MÜDÜRLÜĞÜ	18,480,000.00	2,758,863.64	98,863.64	21,140,000.00	20,943,011.98	196,988.02	99.07
ZABITA MÜDÜRLÜĞÜ	114,000.00	.00	.00	114,000.00	52,048.39	61,951.61	45.66
İŞLETME VE İŞTİRAKLER MÜD.	386,000.00	4,286,385.19	1,765,385.19	2,907,000.00	1,228,543.44	1,678,456.56	42.26
ARŞİV MÜDÜRLÜĞÜ	.00	209,000.00	.00	209,000.00	110,856.10	98,143.90	53.04
GENEL TOPLAM	181,510,100.00	28,041,571.31	28,041,571.31	181,510,100.00	153,384,887.61	28,125,212.39	84.50

2017 Yılı Mdrlk Harcamalarının Toplam Bte İerisindeki Payı



[Signature]

[Signature]

[Signature]

[Signature]

2017 mali yılı için Çorlu Belediyesi Bütçesi 181.510.100,00 TL olarak tahmin edilmiş olup; bütçenin 153.384.887,61 TL si harcanmıştır. 5018 sayılı Kanununun 20. maddesinde geçen, cari yıl içerisinde kullanılmayan ödenek iptal edilir hükmü gereğince, başlangıç bütçesinden arta kalan 28.125.212,39 TL imha edilmiştir. Toplam bütçe içerisinde en büyük paya sahip olan Fen İşleri Müdürlüğünün bütçesi 60.065.000,00 TL olarak tahmin edilmiş olup; bütçesinin %78 sini harcayarak 46.800.201,68 TL gider gerçekleştirmiştir. Toplam bütçe içerisinde ikinci en büyük paya sahip olan İnsan Kaynakları ve Eğitim Müdürlüğü ise 28,287,500.00 TL tahmini bütçesinin 25,521,137.31 TL sini harcayarak kendisine tahsis edilen ödeneğin %89 unu kullanmıştır. Başlangıç ödeneği 18.480.000,00 TL olan Temizlik İşleri Müdürlüğü, yıl içerisinde yapılan ödenek aktarmaları ile birlikte 21.140.000,00 TL olan net bütçesinin 20.943.011,98 TL sini harcayarak; bütçesinin %99 unu gerçekleştirmiştir.

Bütçeler hazırlanırken, Çorlu Belediyesi Stratejik Planı ile Performans Programında yer alan hedeflerin rehber alınması, gerçekçi bir bütçe tahmininin yapılmasına yol açmaktadır. Böylelikle Hedeflenen Bütçe ile Gerçekleşen Bütçenin birbirine yakın sonuçlar vermesi, Çorlu Belediyesi Bütçesinin başarısına önemli katkılar sağlamaktadır.

Görev Yapan Muhasebe Yetkililerine Ait Liste

Meryem GEZER , 2017 yılında Muhasebe Yetkilisi görevini yapmıştır. Meryem GEZER' in olmadığı durumlarda (izin, hastalık vb.), Muhasebe Yetkilisi görevini Mustafa TEKBAŞ yerine getirmiştir. Mustafa TEKBAŞ;


07/02/2017 - 10/02/2017 tarihleri arasında,

13/07/2017 - 14/07/2017 tarihleri arasında,

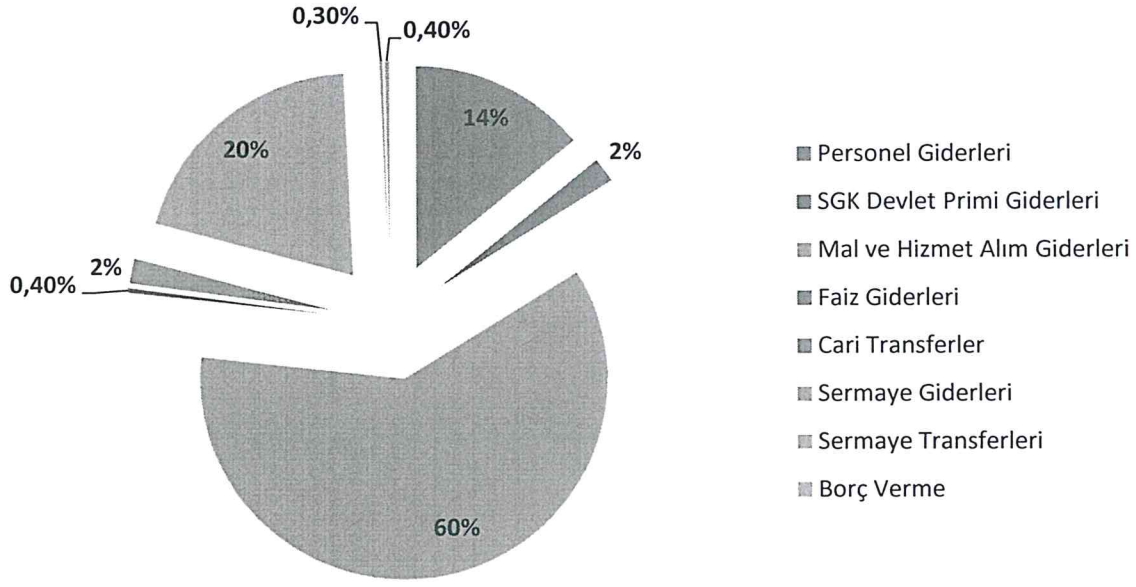
12/09/2017 - 15/09/2017 tarihleri arasında,

31/10/2017 - 1/11/2017 tarihleri arasında ve

27/11/2017 tarihinde Muhasebe Yetkilisi görevini icra etmiştir.



Gerçekleşen Bütçe Giderlerinin Toplam Bütçe Gideri İçindeki Payı

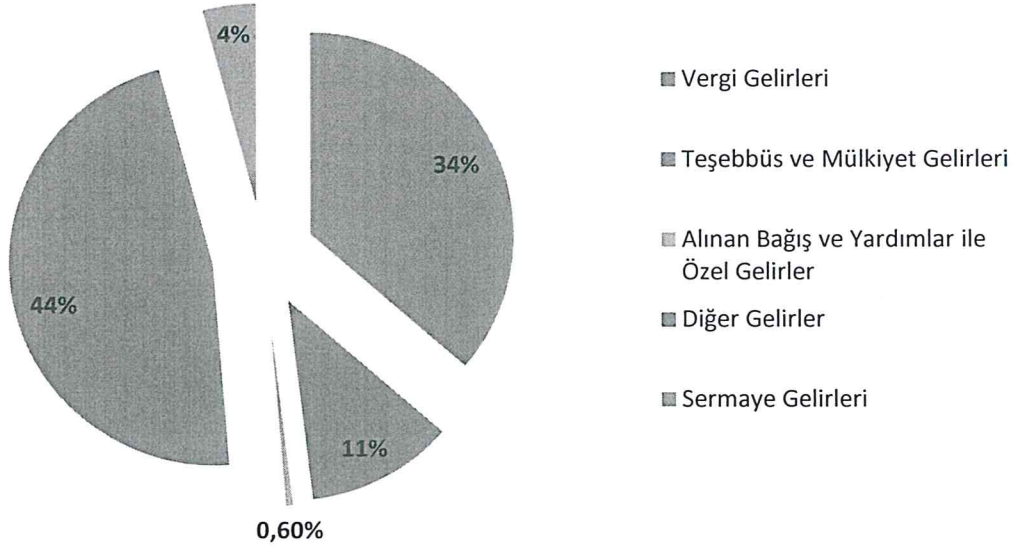


2017 yılı için 153.384.887,61 TL olarak Gerçekleşen Bütçe Giderinin %60 ı Mal ve Hizmet Alım Giderleri için yapılmış olup; 92.362.591,60 TL gider gerçekleşmiştir. Gerçekleşen Bütçe giderlerinin %20 sini oluşturan Sermaye Giderleri için 30.725.421,94 TL harcama yapılmıştır. 2017 yılında gerçekleşen %60 lık mal ve hizmet alımları ile %20 lik sermaye harcamaları; Çorlu Belediyesi Bütçesinin %80 inin tüketime ve yatırıma yöneldiğinin, kaynakların etkili ve verimli kullandığının önemli bir göstergesidir.

5393 sayılı Belediye Kanununun 49. maddesine göre, "Belediyenin yıllık toplam personel giderleri, gerçekleşen en son yıl bütçe gelirlerinin 213 sayılı Vergi Usul Kanununa göre belirlenecek yeniden değerlendirme katsayısı ile çarpımı sonucu bulunacak miktarın yüzde otuzunu aşamaz. Nüfusu 10.000'in altında olan belediyelerde bu oran yüzde kırk olarak uygulanır." denilmektedir. Çorlu Belediyesinin 2017 yılı net harcamalarının %14 ünü oluşturan Personel Giderleri 21.799.264,05 TL olarak gerçekleşmiş ve ilgili kanun hükmündeki yüzde otuzluk barajın altında kalmıştır.

(Handwritten signatures in blue ink)

Gerçekleşen Bütçe Gelirlerinin Toplam Tahsilat İçindeki Payı



Çorlu Belediyesi 2017 yılında toplam 153.106.364,80 TL Net Tahsilat elde etmiştir. Tablodan da görüldüğü üzere bu tahsilatın %44 ü Diğer Gelirlerden oluşmaktadır. Toplam net tahsilatı 66.963.284,46 TL olan ve Faiz Gelirleri, Kişi ve Kurumlardan Alınan Paylar ile Para Cezalarından oluşan Diğer Gelirler tahsilatının %44 oranında gerçekleşmesinde en büyük etken; 58.857.045,74 TL olan Merkezi Yönetimden alınan vergi gelirleri paylarıdır.

Mülkiyet Üzerinden Alınan Vergiler, Dahilde Alınan Mal ve Hizmet Vergileri ile Harçlardan oluşan Vergi Gelirleri, toplam bütçe içinde ikinci en büyük tahsilat oranına sahiptir. Toplam net tahsilatı 53.166.525,49 TL olan Vergi Gelirlerinin, 29.996.808,14 TL si Emlak ve Çevre Temizlik Vergilerinden; 17.406.687,79 TL si de Harçlardan oluşmaktadır.

Son olarak toplam tahsilatın %11 i oranında gerçekleşen Teşebbüs ve Mülkiyet Gelirlerinin net tahsilat toplamı 17.246.255,74 TL dir. Bu toplamın 15.966.481,84 TL si Mal ve Hizmet Satış Gelirlerinden oluşmaktadır.

FONKSİYONEL VE EKONOMİK SINIFLANDIRMA DÜZEYİNDE 2017 YILI HARCAMALARI

	1	2	3	4	5	6	7	8	
AÇIKLAMA	PERSONEL GİDERLERİ	SGK DEVLET PRİMİ GİD.	MAL VE HİZ. ALIM GİDERLERİ	FAİZ GİDERLERİ	CARİ TRANSFERLER	SERMAYE GİDERLERİ	SERMAYE TRANSFERLERİ	BORÇ VERME	TOPLAM
1 GENEL KAMU HİZMETLERİ	21,799,264.05	3,551,263.95	13,888,609.07	631,044.91	2,161,819.92	8,413,360.99	500,511.39	-	50,945,874.28
2 SAVUNMA HİZMETLERİ	-	-	-	-	-	-	-	-	.00
3 KAMU DÜZENİ VE GÜVENLİK HİZMETLERİ	-	-	-	-	-	-	-	-	.00
4 EKONOMİK İŞLER VE HİZMETLER	-	-	28,952,436.55	-	-	18,446,698.88	-	629,609.69	48,028,745.12
5 ÇEVRE KORUMA HİZMETLERİ	-	-	20,943,011.98	-	-	-	-	-	20,943,011.98
6 İSKAN VE TOPLUM REFAHI HİZ.	-	-	1,131,773.74	-	-	160,008.00	-	-	1,291,781.74
7 SAĞLIK HİZMETLERİ	-	-	-	-	-	-	-	-	.00
8 DİNLENME KÜLTÜR VE DİN HİZ.	-	-	27,446,760.26	-	-	3,705,354.07	-	-	31,152,114.33
9 EĞİTİM HİZMETLERİ	-	-	-	-	-	-	-	-	.00
10 SOSYAL GÜVENLİK VE SOSYAL YARDIM	-	-	-	-	1,023,360.16	-	-	-	1,023,360.16
TOPLAM	21,799,264.05	3,551,263.95	92,362,591.60	631,044.91	3,185,180.08	30,725,421.94	500,511.39	629,609.69	153,384,887.61



5018 sayılı Kamu Mali Yönetimi ve Kontrol Kanununun amacı; "Kalkınma planları ve programlarda yer alan politika ve hedefler doğrultusunda kamu kaynaklarının etkili, ekonomik ve verimli bir şekilde elde edilmesi ve kullanılmasını, hesap verebilirliği ve malî saydamlığı sağlamak üzere, kamu malî yönetiminin yapısını ve işleyişini, kamu bütçelerinin hazırlanmasını, uygulanmasını, tüm malî işlemlerin muhasebeleştirilmesini, raporlanmasını ve malî kontrolü düzenlemektir. Çorlu Belediyesinin 2017 yılı bütçesi 5018 sayılı Kanuna ve bu kanuna dayanılarak çıkarılan Mahalli İdareler Bütçe ve Muhasebe Yönetmeliğine uygun olarak hazırlandığı; yine kanunun 5. ve 13. maddelerinde geçen ilkelere bağlı kalındığı; ödenek üstü ve bütçe dışı harcamanın olmadığı; Bütçe disiplinine uyarak harcamaların gerçekleştirildiği ve Belediye taşınır kayıtlarının Taşınır Mal Yönetmeliğindeki usul ve esaslara uygun olduğu görülmüştür.

İş Bu rapor düzenlenerek tarafımızdan imza altına alınmıştır.

Plan ve Bütçe Komisyon Bşk.

Değer KARA

Üye

Hülya PERİN

Üye

Cemal ÇİÇEK

Üye

Şükrü ERHAL

Üye